



Sistema de Ahorro para el Retiro de los Trabajadores de la Educación de Tamaulipas

2.2.- Estado de Actividades del 01 de Enero al 30 de Junio de 2018

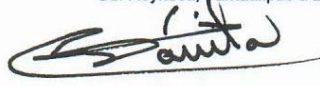



Nota		Importe al 30-Jun-18	Importe al 30-Jun-17
T	4	Ingresos y Otros Beneficios	
4.1	Ingresos de Gestión		
4.1.5	Intereses Ganados en Préstamos	\$ 305,480,301.02	\$ 282,889,711.09
4.1.5.3	Intereses Ganados en Préstamos Otorgados	\$ 302,563,059.21	\$ 282,889,711.09
4.1.5.5	Interes Moratorio en Préstamo	2,917,241.81	-
4.1.4	Otros Ingresos y Beneficios		
4.1.4	Ingresos Financieros	\$ 32,755,924.20	\$ 3,930,200.43
4.1.5.2	Intereses Ganados en Inversiones Financieras	\$ 31,843,735.19	\$ 3,836,309.10
4.1.5.4	Intereses Ganados en Cuenta de Cheques	912,189.01	93,891.33
4.1.4	Otros Ingresos Financieros	\$ 33,058,102.43	\$ 51,952,354.86
4.1.4.2	1% Sobre Préstamo	\$ 9,445,172.12	\$ 14,843,529.96
4.1.4.3	2.5% Sobre Préstamo	23,612,930.31	37,108,824.90
4.1.4	Otros Ingresos y Beneficios Varios	\$ 3,306,540.02	\$ 3.32
4.1.4.1.	Otros Ingresos y Beneficios Varios	\$ 3,306,540.02	\$ 3.32
	Total de Ingresos y Otros Beneficios	\$ 374,600,867.67	\$ 338,772,269.70
T	5	Costos y Gastos	
5.1.6.1	Costos de Operación	\$ 329,833,363.84	\$ 279,158,440.81
5.1.6.1.2.1	Intereses Capitalizados a Ahorradores	266,725,800.92	254,561,893.44
5.1.6.1.2.2	Intereses Capitalizados Ahorro 24 Quincenas	3,254,252.40	2,754,184.13
5.1.6.1.3.1	Capitalización Fondo de Previsión	20,744,731.71	7,644,587.89
5.1.6.1.3.2	Capitalización Fondo de Reserva	38,954,794.70	14,148,301.84
5.1.6.1.3.3	Capitalización Fondo de Seguro	153,784.11	49,473.51
5.1.6.2	Gastos de Administración	\$ 44,004,905.74	\$ 58,950,040.24
5.1.6.2.1.1	Servicios Personales	6,820,137.88	5,782,756.98
5.1.6.2.1.2	Servicios Generales	2,880,685.05	2,180,864.69
5.1.6.2.1.3	Suministros y Mantenimiento	3,135,014.81	1,979,592.37
5.1.6.2.1.4	Otros Gastos	-	23,177.04
5.1.6.2.1.5	Gastos de Administración (8% sobre Préstamos)	7,556,137.69	11,874,824.26
5.1.6.2.1.6.1	Aplicación 1% Fondo de Previsión	9,445,172.12	14,843,529.95
5.1.6.2.1.6.2	Aplicación 1.5% Fondo de Reserva	14,167,758.19	22,265,294.95
5.5	Otros Gastos y Pérdidas Extraordinarias		
5.5.1	Estimaciones, Depreciaciones, Deterioros y Obsolescencia	\$ 680,326.09	\$ 591,957.90
5.5.1.5	Depreciación de Bienes Muebles	680,326.09	591,957.90
	Total de Gastos y Otras Pérdidas	\$ 374,518,595.67	\$ 338,700,438.95
	Ahorro/Desahorro Neto Del Ejercicio	\$ 82,272.00	\$ 71,830.75

Las Notas a los Estados Financieros forman parte integrante de este Estado.

Cd. Reynosa, Tamaulipas a 27 de Agosto de 2018



LIC. LUIS LEONEL SALINAS MARTÍNEZ
DIRECTOR GENERAL DEL IPSET


ING. ALFREDO DÁVILA CRESPO
DIRECTOR DE ADMINISTRACIÓN DEL IPSET


C.P. JOSÉ ALFREDO GONZÁLEZ QUINTO
JEFE DEL DEPTO. DE CONTABILIDAD


C.P. ROBERTO DE JESÚS FAVIÁN AGUIAR
DIRECTOR GENERAL DEL SARTET


LIC. LETICIA RAMOS CORTEZ
JEFE DE DEPTO. DE PRESTAMOS DEL SARTET


L.A.E. TOMÁS ELIZONDO SALINAS
JEFE DE DEPTO. DE ADMINISTRACIÓN Y
FINANZAS DEL SARTET